

BRISE-SOLEIL COULISSANT

Une mise en lumière maîtrisée



SOTHOFERM

l'esprit battant

BRISE-SOLEIL COULISSANT

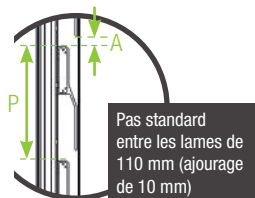
BRISE-SOLEIL COULISSANT ALUMINIUM

41 mm | Cadre et lames en aluminium extrudé

Céos




Schéma de coupe



Pas standard entre les lames de 110 mm (ajourage de 10 mm)

P = Pas / A = Ajourage



Lames extrudées

COULEURS RAL STANDARDS TEXTURÉES

1015	3004	5024	6005	6021
7001	7016	7035	9006	9007
9010	9016	GRIS 2900	NOIR 2100	



Autre couleur RAL, voir nuancier p. 10 de la documentation commerciale "volets battants et coulissants"

- Pas entre les lames standard 110 mm (ajourage de 10 mm)
- Pas entre les lames personnalisables minimum 50 mm
- Dimension maximum pour un vantail H. 3000 mm ou L. 1600 mm, pour une surface maxi de 3.5 m²

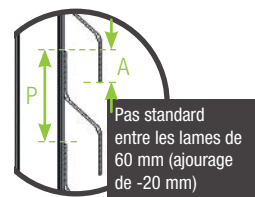
- Cadre aluminium 41 mm et lame aluminium 100 x 19 mm
- Mix de 2 couleurs possible entre le cadre et les lames (en option)
- 1 montant intermédiaire si largeur vantail > 1000 mm, 2 montants intermédiaires si largeur vantail > 1300 mm

58 mm | Cadre et lames en aluminium extrudé

Léto




Schéma de coupe



Pas standard entre les lames de 60 mm (ajourage de -20 mm)

P = Pas / A = Ajourage



Lames extrudées

COULEURS RAL STANDARDS TEXTURÉES

1015	3004	5024	6005	6021
7001	7016	7035	9006	9007
9010	9016	GRIS 2900	NOIR 2100	



Autre couleur RAL, voir nuancier p. 10 de la documentation commerciale "volets battants et coulissants"

- Pas entre les lames standard 60 mm (ajourage de -20 mm)
- Pas entre les lames personnalisables minimum 35 mm
- Dimension maximum pour un vantail H. 3000 mm ou L. 1600 mm, pour une surface maxi de 3.5 m²
- Cadre aluminium 58 mm et lame aluminium 80 x 24 mm

- Mix de 2 couleurs possible entre le cadre et les lames (en option)
- Compte tenu de son épaisseur, le modèle Léto n'est pas réalisable en 3 et 4 vantaux, ainsi qu'en 2 vantaux coulissants du même côté
- 1 montant intermédiaire si largeur vantail > 1200 mm



BRISE-SOLEIL COULISSANT MIXTE ALUMINIUM ET BOIS

41 mm | Cadre en aluminium extrudé et lames bois planes

Alate

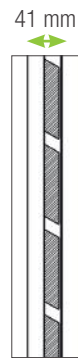
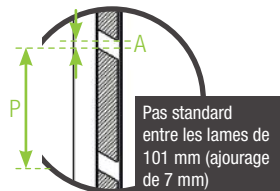


Schéma de coupe



Pas standard entre les lames de 101 mm (ajourage de 7 mm)

$P = \text{Pas} / A = \text{Ajourage}$



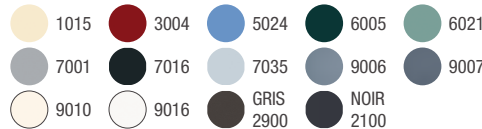
Lames planes



RED CEDAR TRAITÉ NEUTRALISANT

EXOTIQUE ROUGE TRAITÉ IFH

COULEURS RAL STANDARDS TEXTURÉES SUR LE CADRE ALUMINIUM



Autre couleur RAL, voir nuancier p. 10 de la documentation commerciale "volets battants et coulissants"



BVCert. 7089831

- Pas entre les lames standard 101 mm (ajourage de 7 mm)
- Pas entre les lames personnalisables minimum 89 mm
- Dimension maximum pour un vantail H. 3000 mm ou L. 1600 mm, pour une surface maxi de 3.5 m²
- Cadre aluminium 41 mm et lame bois 94 x 18 mm

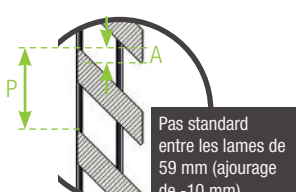
- Traitement des lames systématique et adapté suivant l'essence du bois
- 1 montant intermédiaire si largeur vantail > 1000 mm, 2 montants intermédiaires si largeur vantail > 1300 mm

33 mm | Cadre en aluminium extrudé et lames bois débordantes (+14 mm)

Artémis



Schéma de coupe



Pas standard entre les lames de 59 mm (ajourage de -10 mm)

$P = \text{Pas} / A = \text{Ajourage}$




Lames débordantes



RED CEDAR TRAITÉ NEUTRALISANT

EXOTIQUE ROUGE TRAITÉ IFH

COULEURS RAL STANDARDS TEXTURÉES SUR LE CADRE ALUMINIUM



Autre couleur RAL, voir nuancier p. 10 de la documentation commerciale "volets battants et coulissants"



BVCert. 7089831

- Pas entre les lames standard 59 mm (ajourage de -10 mm)
- Pas entre les lames personnalisables minimum 54 mm
- Dimension maximum pour un vantail H. 3000 mm ou L. 1100 mm, pour une surface maxi de 3.5 m²
- Cadre aluminium 33 mm et lame bois 81 x 18 mm

- Traitement des lames systématique et adapté suivant l'essence du bois
- Compte tenu de son épaisseur, le modèle Artémis n'est pas réalisable en 3 et 4 vantaux, ainsi qu'en 2 vantaux coulissants du même côté

> Accessoires de base fournis



Chariot de guidage



Patin de guidage



Équerre de guidage



U de guidage



Rail de guidage en L



Poignée cuvette à encastrer en aluminium (uniquement sur les modèles Artémis et Léo)



Fixation sous plafond possible (avec rail en aluminium)



Verrou targette noir

PRATIQUE

> Légende des pictogrammes



Ce symbole vous indique que les brise-soleil peuvent être motorisés.



Ce symbole vous indique les brise-soleil coulissants. Les + produits : absence de prise au vent, esthétique originale, plus de souci concernant l'emplacement des gonds.



Les produits Sothoferm sont garantis 10 ans contre tout défaut de fabrication ou vice caché. Cette garantie commence le jour de la livraison chez notre distributeur et concerne le bon fonctionnement. Les détails de la garantie et ses conditions sont expliqués dans le carnet de garantie livré avec tous nos produits.



Les produits Sothoferm sont conformes au cahier des charges des normes CE.



Nos produits sont certifiés Origine France Garantie.

ACCESSOIRE OPTIONNEL

MOTORISATION

Le moteur est positionné en bout du rail de roulement. L'entraînement se fait grâce à la courroie et aux différentes équerres du système de synchronisation.



> Laquage



Sur demande, les parties en aluminium peuvent être laquées en toutes couleurs RAL.

> Lasure sur demande pour les lames bois :



CHÂTAIGNIER



CHÊNE CLAIR



CHÊNE



NOYER

REMARQUES

RÉGLEMENTATION

Les règles d'urbanisme peuvent changer d'une ville à une autre, voire d'un quartier à un autre. La proximité d'un bâtiment historique notamment, peut vous imposer un matériau, une forme ou une couleur particulière pour vos fermetures. Nous vous conseillons, avant de faire un choix définitif, de vous renseigner auprès de votre mairie, qui pourra vous informer des possibilités qui s'offrent à vous.

PRISE DE COTES

Elles doivent être prises avec le plus grand soin. La bonne analyse préalable du chantier détermine souvent sa qualité une fois le travail terminé.

Conseil : pour vous faciliter la prise de commande, utilisez le bon de commande Sothoferm.

STOCKAGE

Les brise-soleil doivent être stockés avant la pose dans les règles de l'art dans un endroit sec et ventilé.

FINITION ET ENTRETIEN

La finition des lames bois doit être renouvelée périodiquement à des fréquences variables en fonction des produits utilisés.

SOTHOFORM

l'esprit battant

Z.I. La Croix d'Ingand
79100 MAUZÉ-THOUARSAIS

Tél. : 05 49 66 66 64
Fax : 05 49 96 13 21

www.sothoferm.fr - Février 2020